

COLEGIO VILLA FLOR

*Tercera guía de
pintura
7mo grado*

PROFESORA: GINA LEYTÓN

E-mail: ginaleyton70@gmail.com

Cel: 86701686



COLEGIO VILLA FLOR

Nombre alumno:

Fecha entrega a maestro: 12-junio-2020

Puntaje: 35 puntos

Unidad: Arte como patrimonio nuestro.

Formas de evaluación: desarrollo guía de actividades de pintura. Toma un pequeño video como evidencia


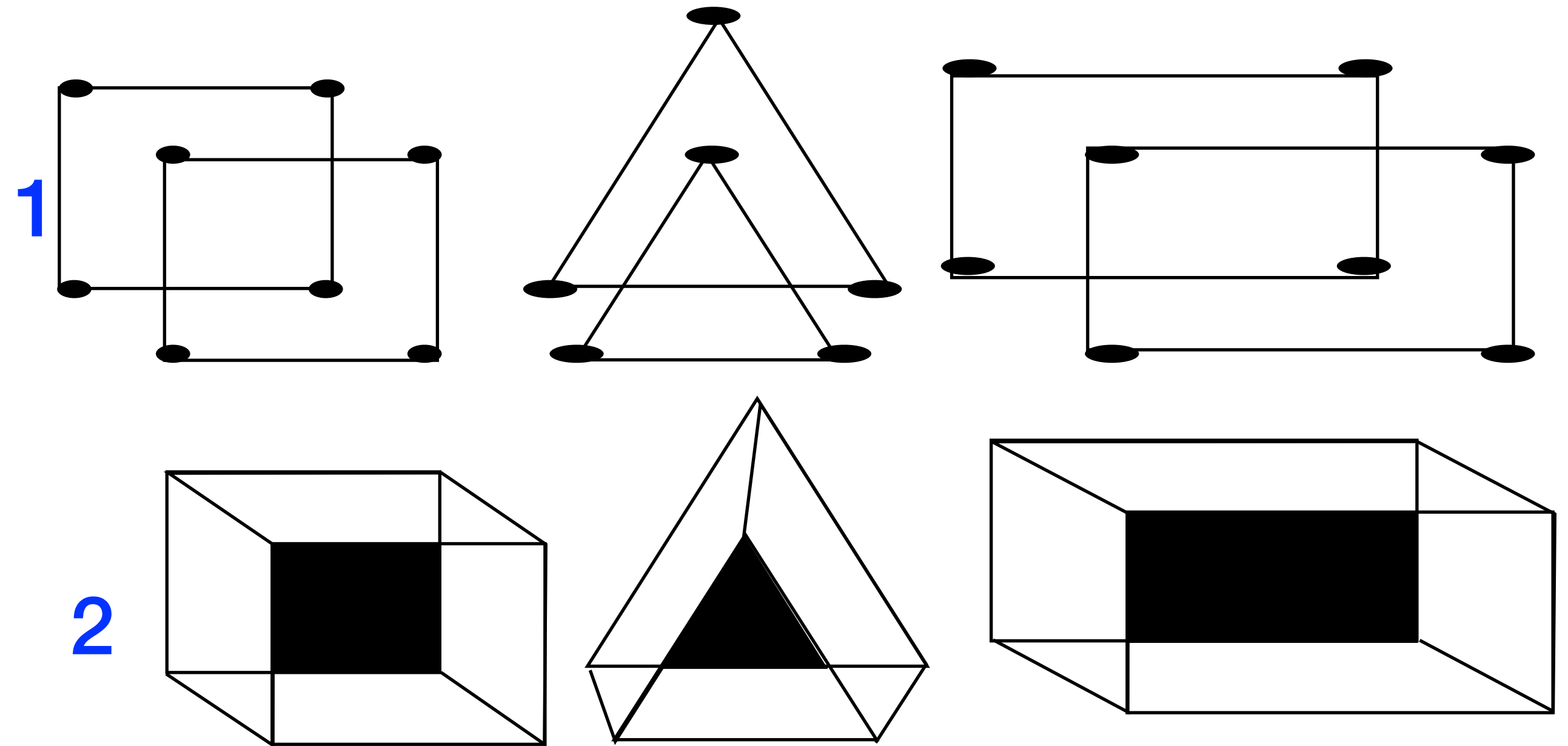
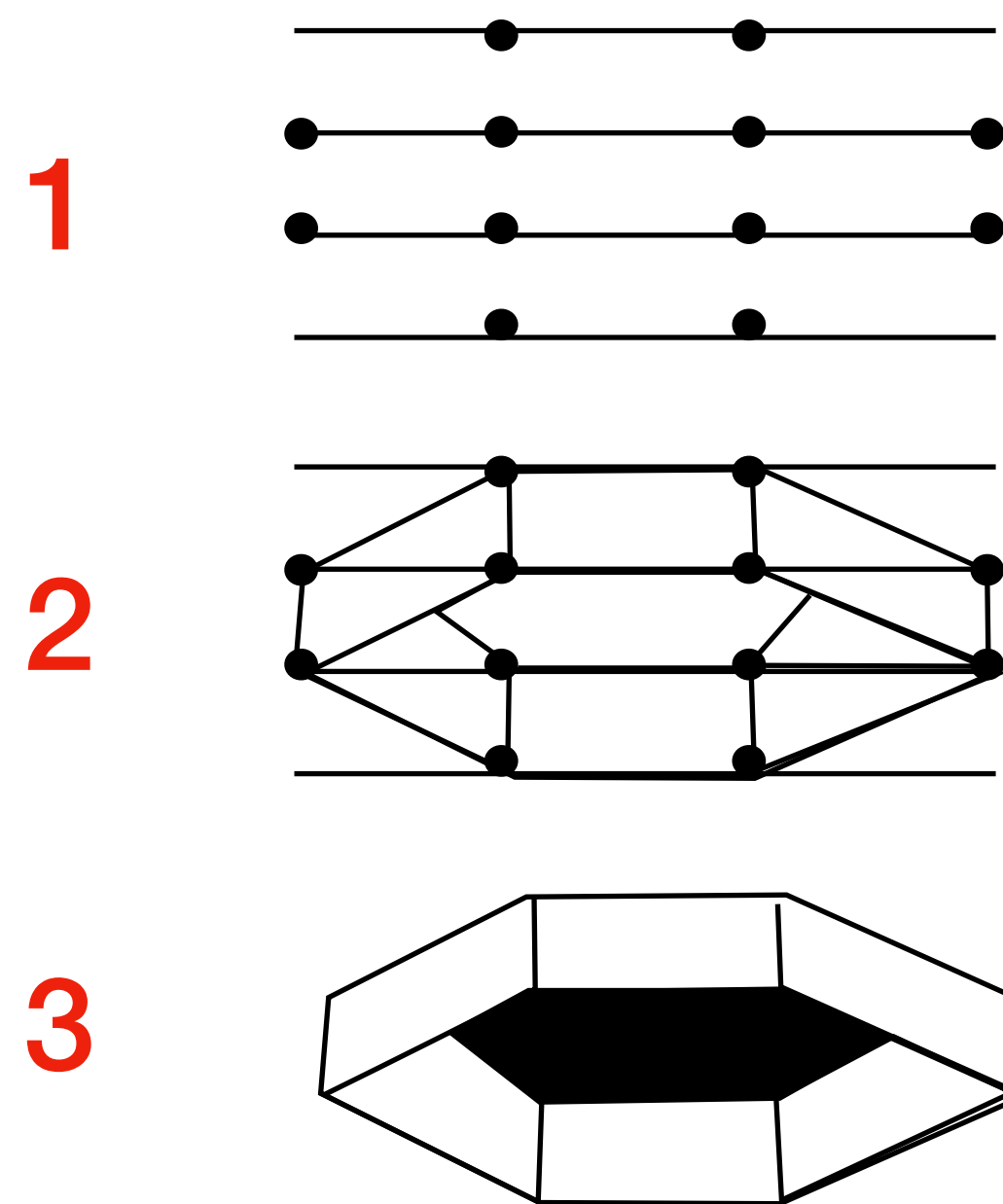
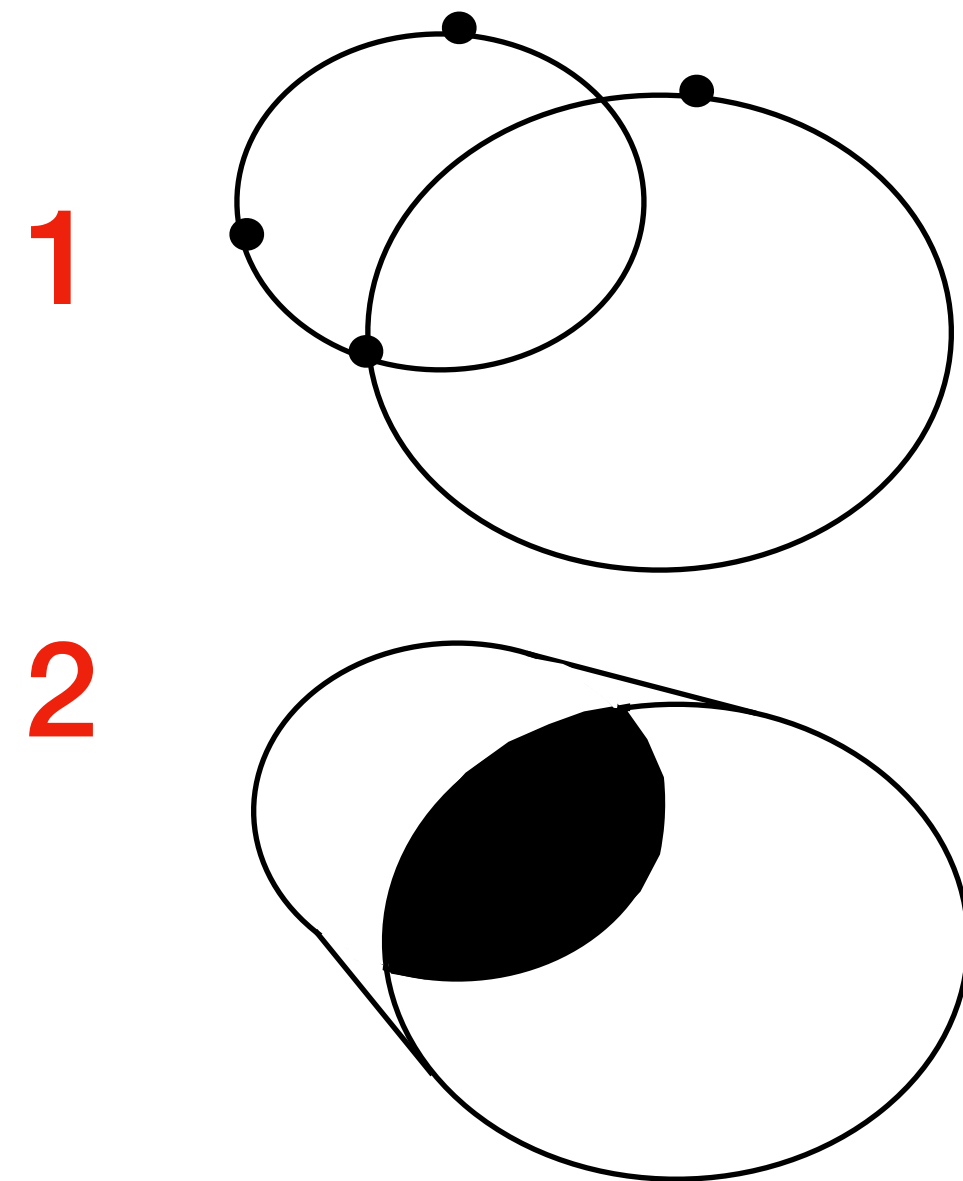
Logros: Aplicar conocimientos y continuar desarrollando destrezas artísticas, creativas y fortalecer imaginación en la elaboración de diseños.

Nota: No es necesario que imprimas esta guía. Puedes apreciar los colores vívidos desde tu celular ,tablet o computadora. **Se enviarán en pdf las imágenes del ejercicio 2 y 5 aparte . Desarrolla** las actividades indicadas en **hojas blancas de block**


Introducción: Estimados estudiantes y padres de familia reciban un cordial saludo. Con el objetivo de no ver afectado el aprendizaje artístico de nuestros niños, se desarrollarán las actividades propuestas en esta 3ra guía. Estamos a la disposición ante cualquier duda.

Lee atentamente y realiza lo siguiente:

1. Elige un mural y coloca una imagen del mismo. Redacta un párrafo sobre su significado. (7pts)
2. Diseña figuras geométricas como las que se muestran a continuación. Une los puntos y pinta el fondo con colores oscuros para dar profundidad como en el ejemplo (7pts)




3. Menciona a tres artistas que utilicen estilo abstracto y menciona datos biográficos (7pts)



4. Realiza una obra abstracta de tu autoría. Puedes crear una imagen no definida y colorida. (7pts)



PINTURA ABSTRACTA



¿Sabías qué?

La acuarela es una técnica de pintura en la que los pigmentos se disuelven en agua. Creado en China, hace más de 2000 años, apareció al mismo tiempo que el papel. En la cultura occidental, sin embargo, ha habido registros de su uso desde la Edad Media. Albrecht Dürer definitivamente lo incluyó en la historia, produciendo al menos 120 obras utilizando la técnica.

5. Pinta con acuarelas la planta de abajo. Se enviará en pdf la imagen de la planta (7pts)

